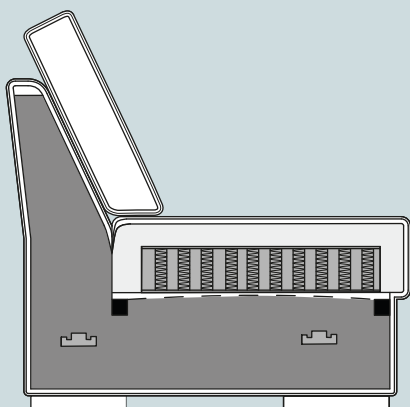


TIBER II.

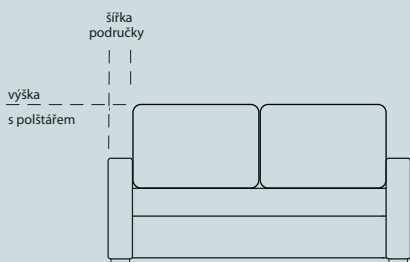


Multifunkční sedací souprava s rozkládacím mechanismem a úložným prostorem. Široká nabídka dílů umožňuje poskládat sestavu podle individuálních požadavků do malých i velký prostor.

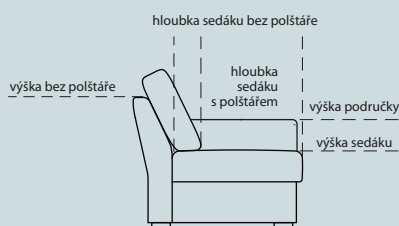
Na pružinových vlnovcích se rozprostírají spirálové bonelové pružiny, které jsou překryty vrstvami PUR pěny v různých tuhostech.

Výška matrace rozkládacího mechanismu umožňuje dostatečný komfort pro příležitostné spaní. Zároveň může sloužit jako rychlé prohloubení sedací plochy pro pohodlnou relaxaci.

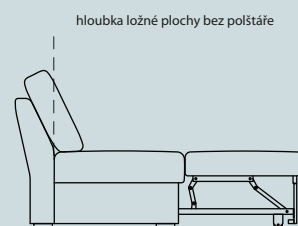
ROZMĚRY:



výška	72 cm bez polštáře
	88 cm s polštářem
hloubka sedáku	67 cm bez polštáře
	52 cm s polštářem

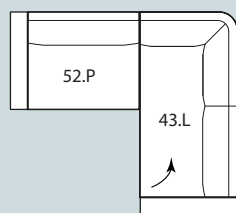


výška sedáku	43 cm
výška područky	63 cm
šířka područky	16 cm

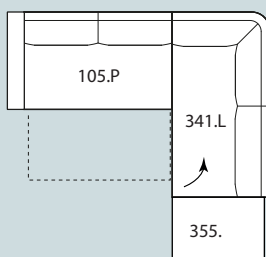


hloubka ložné plochy bez polštáře	134 cm
hloubka ložné plochy s polštářem	119 cm
tloušťka matrace rozkládacího dílu	13 cm

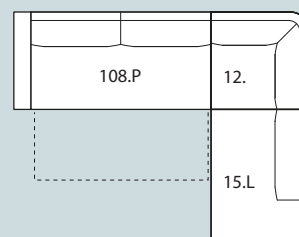
SESTAVY:



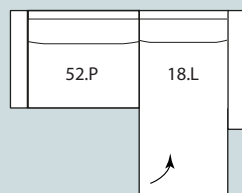
A (P/L)
213 × 191/ v. 88



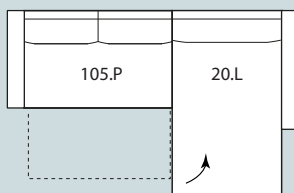
B (P/L)
248 × 235/ v. 88



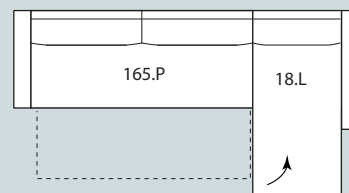
C (P/L)
283 × 218/ v. 88



D (P/L)
222 × 175/ v. 88



E (P/L)
277 × 175/ v. 88



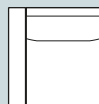
F (P/L)
322 × 175/ v. 88

(P/L) - označení dílů, u kterých lze volit stranovou orientaci. Znázorněné díly jsou P (pravé).
Tolerance rozměrů uvedených u jednotlivých dílů + 2,5 cm

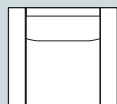
PEVNÉ DÍLY:



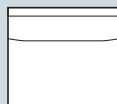
01 – křeslo 70
bez područek
70 × 92/ v. 88



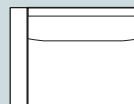
02 (P/L) – křeslo 70
s područkou
86 × 92/ v. 88



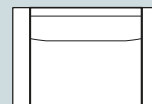
03 – křeslo 70
s područkami
102 × 92/ v. 88



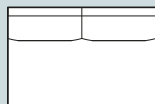
51 – 2-křeslo 105
bez područek
105 × 92/ v. 88



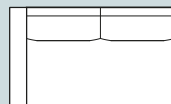
52 (P/L) – křeslo 105
s područkou
121 × 92/ v. 88



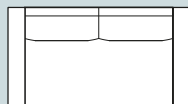
53 – křeslo 105
s područkami
137 × 92/ v. 88



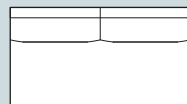
04 – 2-křeslo 140
bez područek
140 × 92/ v. 88



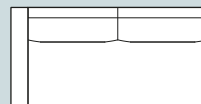
05 (P/L) – 2-křeslo 140
s područkou
156 × 92/ v. 88



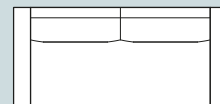
06 – 2-křeslo 140
s područkami
172 × 92/ v. 88



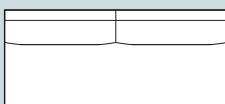
07 – 2-křeslo 170
bez područek
170 × 92/ v. 88



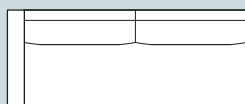
08 (P/L) – 2-křeslo 170
s područkou
186 × 92/ v. 88



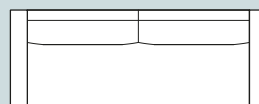
09 – 2-křeslo 170
s područkami
202 × 92/ v. 88



64 – 2-křeslo 205
bez područek
205 × 92/ v. 88

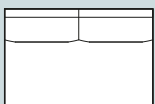


65 (P/L) – 2-křeslo 205
s područkou
221 × 92/ v. 88



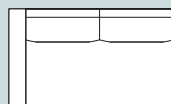
66 – 2-křeslo 205
s područkami
237 × 92/ v. 88

DÍLY S FUNKCÍ:



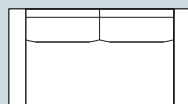
LOŽNÁ PLOCHA
134 × 130

! 104 – 2-křeslo 140
s rozkladem
bez područek
140 × 92(154)/ v. 88



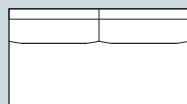
LOŽNÁ PLOCHA
134 × 130

105 (P/L) – 2-křeslo 140
s rozkladem
a područkou
156 × 92(154)/ v. 88



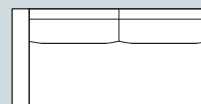
LOŽNÁ PLOCHA
134 × 130

106 – 2-křeslo 140
s rozkladem
a područkami
172 × 92(154)/ v. 88



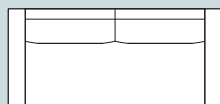
LOŽNÁ PLOCHA
164 × 130

! 107 – 2-křeslo 170
s rozkladem
bez područek
170 × 92(154)/ v. 88



LOŽNÁ PLOCHA
164 × 130

108 (P/L) – 2-křeslo 170
s rozkladem
a područkou
186 × 92(154)/ v. 88



LOŽNÁ PLOCHA
164 × 130

109 – 2-křeslo 170
s rozkladem
područkami
202 × 92(154)/ v. 88

204 – 2-křeslo 140
s úložným prostorem
bez područek
140 × 92(154)/ v. 88

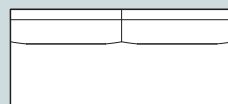
205 (P/L) – 2-křeslo 140
s úložným prostorem
a područkou
156 × 92(154)/ v. 88

206 – 2-křeslo 140
s úložným prostorem
a područkami
172 × 92(154)/ v. 88

207 – 2-křeslo 170
s úložným prostorem
bez područek
170 × 92(154)/ v. 88

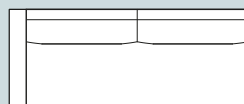
208 (P/L) – 2-křeslo 170
s úložným prostorem
a područkou
186 × 92(154)/ v. 88

209 – 2-křeslo 170
s úložným prostorem
područkami
202 × 92(154)/ v. 88



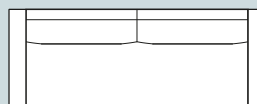
LOŽNÁ PLOCHA
199 × 130

! 164 – 2-křeslo 205
s rozkladem
bez područek
205 × 92(154)/ v. 88



LOŽNÁ PLOCHA
199 × 130

165 (P/L) – 2-křeslo 205
s rozkladem
a područkou
221 × 92(154)/ v. 88



LOŽNÁ PLOCHA
199 × 130

166 – 2-křeslo 205
s rozkladem
a područkami
237 × 92(154)/ v. 88

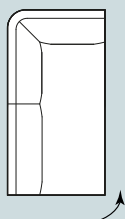
264 – 2-křeslo 205
s úložným prostorem
bez područek
205 × 92(154)/ v. 88

265 (P/L) – 2-křeslo 205
s úložným prostorem
a područkou
221 × 92(154)/ v. 88

266 – 2-křeslo 205
s úložným prostorem
a područkami
237 × 92(154)/ v. 88

! umístění pouze mezi díly nebo s použitím úpravy boku u rozkl. dílu 81
*) Hloubka rozloženého dílu
* POZOR na velikost dílu 20, 21, 121, 42, 142 - rohový element koncový XL,
minimální průchodnost dvěma 79 cm, dostatečný prostor před i za dvěma.

DÍLY DO SESTAV:

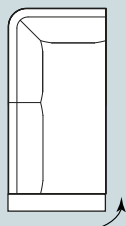


13 (P/L) – rohový element X
92 × 175/ v. 88

41 (P/L) – rohový element X
s úložným prostorem
92 × 175/ v. 88

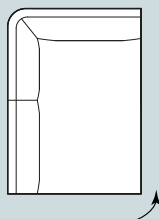
313 (P/L) – rohový element X
s MO51
92 × 175/ v. 88

341 (P/L) – rohový element X
s úložným prostorem a s MO51
92 × 175/ v. 88



14 (P/L) – rohový element X
s područkou
200 × 92/ v. 88

43 (P/L) – rohový element X
s úložným prostorem
a područkou
200 × 92/ v. 88

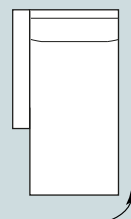


21 (P/L) – rohový element XL
126 × 175/ v. 88

42 (P/L) – rohový element XL
s úložným prostorem
126 × 175/ v. 88

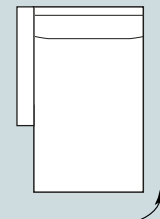
321 (P/L) – rohový element XL
s MO51
126 × 175/ v. 88

342 (P/L) – rohový element XL
s úložným prostorem a s MO51
126 × 175/ v. 88



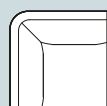
17 (P/L) – lůžko 85
s područkou
101 × 175/ v. 88

18 (P/L) – lůžko
s područkou
a úložným prostorem
101 × 175/ v. 88

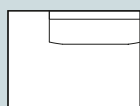


19 (P/L) – lůžko 105
s područkou
121 × 175/ v. 88

20(P/L) – lůžko
s područkou
a úložným prostorem
121 × 175/ v. 88



12 – rohové křeslo
92 × 92/ v. 88



15 (P/L) – koncový element
126 × 92/ v. 88

DOPLŇKY:



55 – taburet
87 × 60 / v. 42

57 – taburet
s úložným prostorem
87 × 60 / v. 42

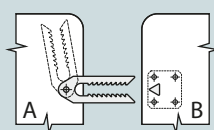
355 – taburet
s MO51
87 × 60/ v. 42
pouze k elementu X
(díl 313 a 341)




56 – taburet
120 × 60 / v. 42

58 – taburet
s úložným prostorem
120 × 60 / v. 42

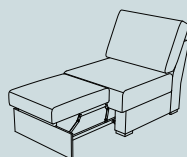
356 – taburet
s MO51
120 × 60/ v. 42
pouze k elementu XL
(díl 321 a 342)



MO51 – sada kování
pro uchycení taburetu



80 – očalounění boku
k pevným dílům bez područek



81 – úprava boku
k rozkládacím dílům a díly s úložným
prostorem bez područek

STANDARDNÍ PODNOŽÍ:



KT1 – Broušená nerez
výška 4 cm



TB – dřevěné
výška 4 cm
TB/c – přírodní
TB/d – wenge
TB/e – ořech
TB/k – dub



S50 – noha černá (plast)

(P/L) - označení dílů, u kterých lze volit stranovou orientaci.
Znázorněné díly jsou P (pravé).
Tolerance rozměrů uvedených u jednotlivých dílů + 2,5 cm.

POLSTRIN DESIGN s.r.o.
Pražská 685, 500 04 Hradec Králové
+420 495 057 166-7; info@polstrin.cz
www.polstrin.cz

PO-PÁ 9-18, SO 9-12,30 hod.

Veškeré údaje týkající se rozsahu sortimentu, technických dat,
konstrukce, výbavy, materiálů a vnějších vyobrazení jsou
nezávazné a vztahují se k termínu tiskové uzávěrky.

**Výrobce si vyhrazuje právo na změny.
Všechny použité materiály splňují přísné normy
pro výrobu čalouněných výrobků.**

Váš prodejce:

