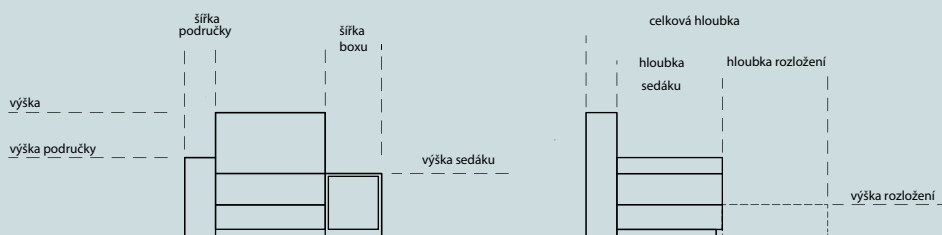


Sedací soupravu Senso lze rozložit jedním pohybem vyklopením sedací části. Ta je tvořena skladbou různě tuhých PUR pěň.

Senso je vhodné do pracoven, hostinských nebo dětských pokojů. Výběrem různých potahových materiálů z něj vytvoříte velmi originální čalouněný nábytek.

ROZMĚRY:



výška	80 cm
výška sedáku	41 cm
výška područky	51 cm
šířka područky	25 cm
šířka boxu	36 cm

celková hloubka	154 cm
hloubka rozložení	134 cm
hloubka sedáku	67 cm
výška rozložení	20 cm

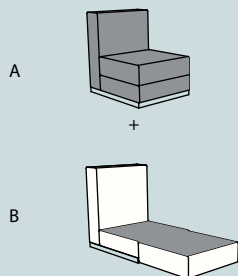
DÍLY, KOMBINACE:

KOMBINACE K DÍLU 01

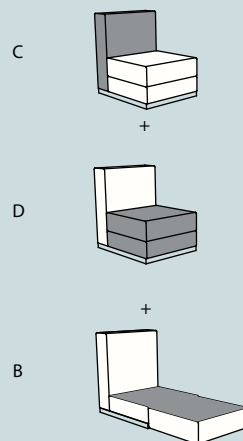


01 – křeslo rozkládací bez područek
68 × 88(155)/ v. 82

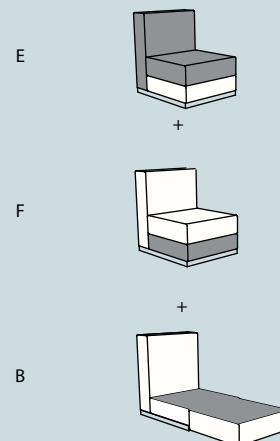
KOMBINACE 1



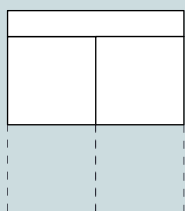
KOMBINACE 2



KOMBINACE 3

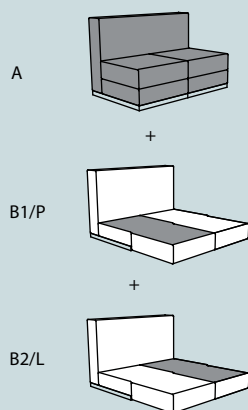


KOMBINACE K DÍLU 02

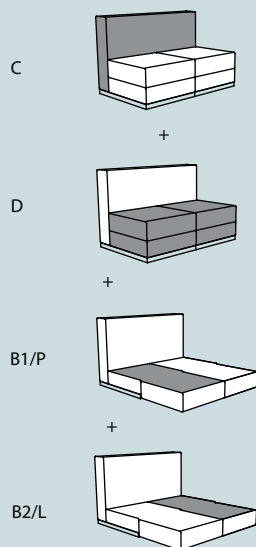


02 – 2-křeslo
rozkládací
bez područek
136 × 88(155)/v. 82

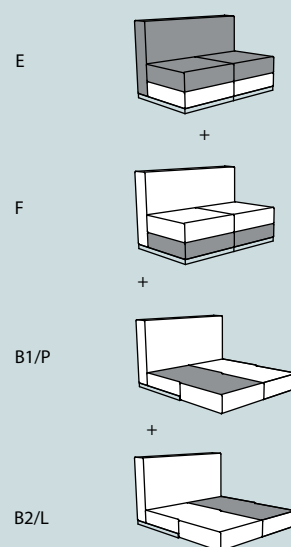
KOMBINACE 1



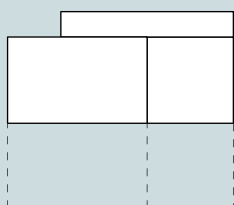
KOMBINACE 2



KOMBINACE 3

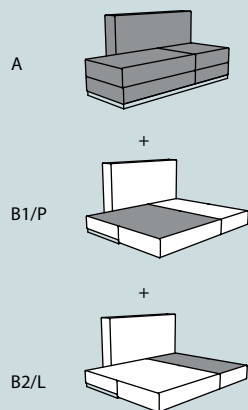


KOMBINACE K DÍLU 03

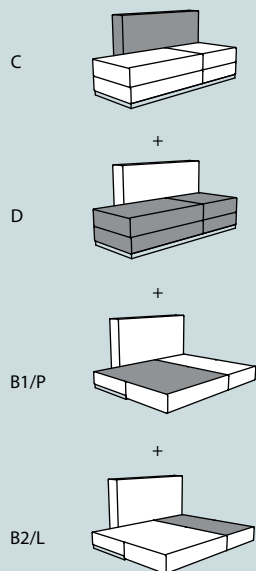


03 – 2,5-křeslo
rozkládací
koncové
178 × 88(155)/v. 82

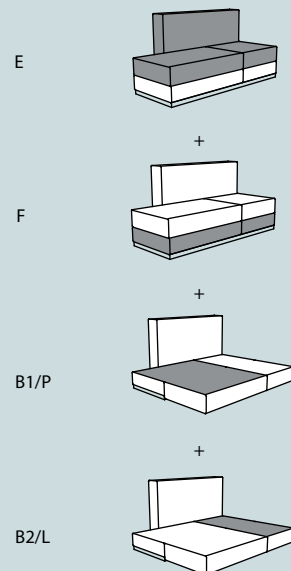
KOMBINACE 1



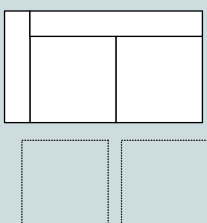
KOMBINACE 2



KOMBINACE 3

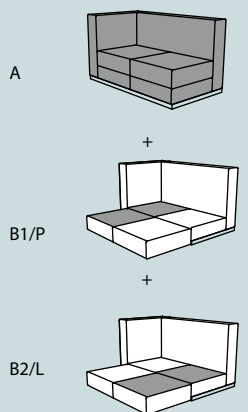


KOMBINACE K DÍLU 04

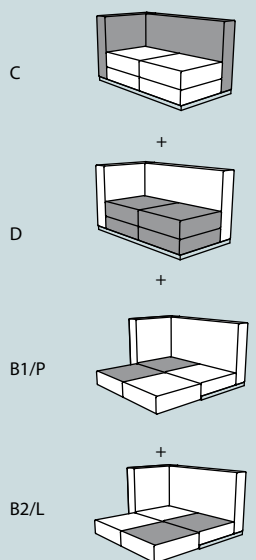


04 – 2-křeslo
rohové
s volnými polštáři
157 × 88(155)/v. 82

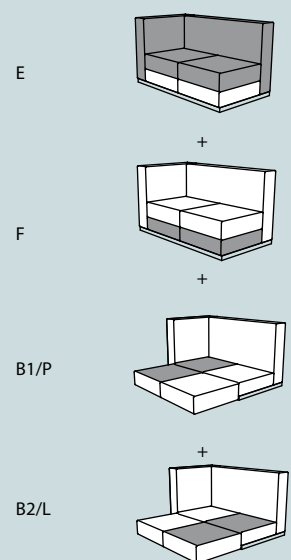
KOMBINACE 1



KOMBINACE 2

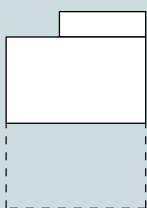


KOMBINACE 3



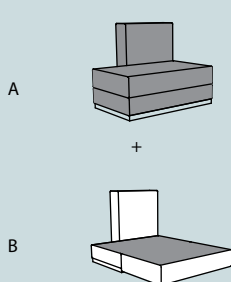
DÍLY, KOMBINACE:

KOMBINACE K DÍLU 05

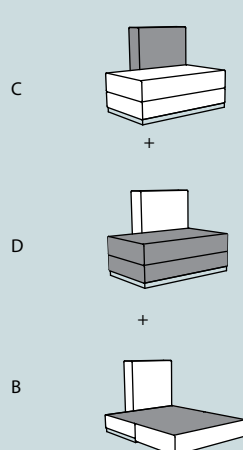


05 – křeslo
rozkládací
koncové
110 × 88(155) / v. 82

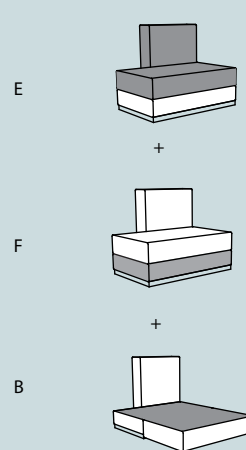
KOMBINACE 1



KOMBINACE 2



KOMBINACE 3

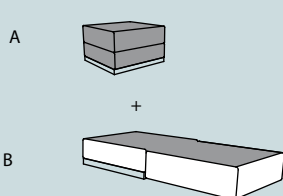


KOMBINACE K DÍLU 19

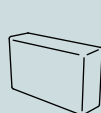
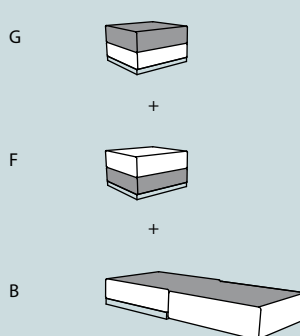


19 – taburet
rozkládací
68 × 68(134) / v. 41

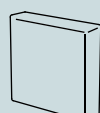
KOMBINACE 1



KOMBINACE 2



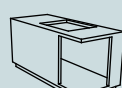
21 P/L –
Područka široká
25 × 88 / v. 52




21 P/L –
záda / boční opěrák
21 × 88 / v. 82



18 P/L – taburet pevný
(na plast. kluzácích)
68 × 68 (134) / v. 41

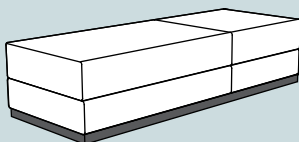


31 – box - lakovaný mat
36 × 88 / v. 41



32 – polštářek pro box
87 × 32 / v. 2

DOPORUČENÉ PODNOŽÍ:



STANDARDNÍ - díly jsou dodávány s plastovými kluzáky

PŘÍPLATKOVÉ - možnost výběru z lakovaných soklů
výška 4 cm


STANDARDNÍ NABÍDKA POVRCHŮ SOKLU A BOXU:




RAL 9003 Signal white



RAL 1013 Oyster White



RAL 1019 Grey beige



RAL 9006 White aluminium



RAL 9004 Signal Black

šířka / hloubka / výška dílu
(P/L) - označení dílů, u kterých lze volit stranovou orientaci.
Znázorněné díly jsou P (pravé).
Tolerance rozměrů uvedených u jednotlivých dílů + 2,5 cm.

POLSTRIN DESIGN s.r.o.
Pražská 685, 500 04 Hradec Králové
+420 495 057 166-7; info@polstrin.cz
www.polstrin.cz

PO-PÁ 9-18, SO 9-12,30 hod.

Veškeré údaje týkající se rozsahu sortimentu, technických dat,
konstrukce, výbavy, materiálů a vnějších vyobrazení jsou
nezávazné a vztahují se k termínu tiskové uzávěrky.

Výrobce si vyžaduje právo na změny.

Všechny použité materiály splňují přísné normy
pro výrobu čalouněných výrobků.

Váš prodejce:

