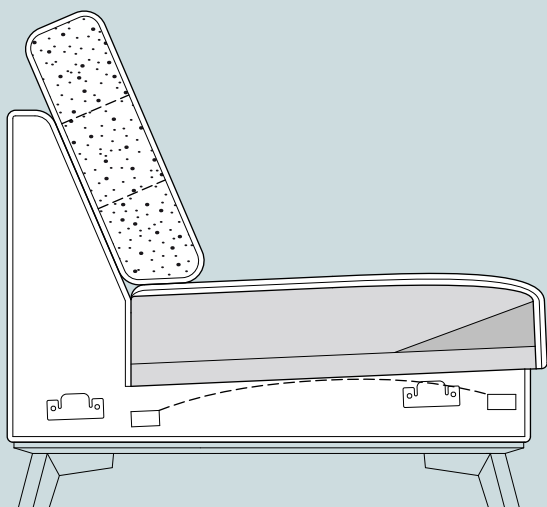


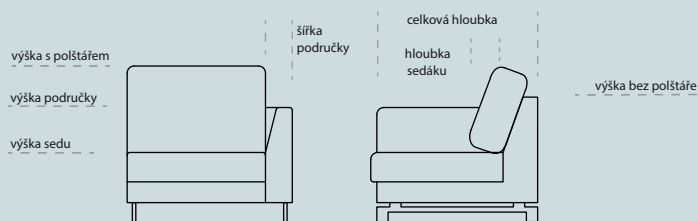
NIOBÉ



Pohodlná sedací souprava se zajímavým prvkem zkosených područek a výrazného štěpování. Opěrákové komorové polštáře jsou příjemně měkké díky výplni z polyesterových nudliček a polystyrenových kuliček. Opěrnou část lze zvýšit pomocí přídatných podhlavníků.

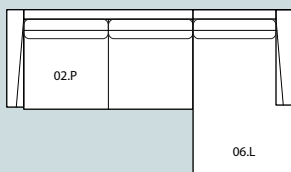
Pevný sedák je tvořen z vrstvení různých materiálů. Na vlnovcových pružinách je skladba různě tuhých PUR pěn, v oblasti pod kolena je klín z pěny tužší.

ROZMĚRY:

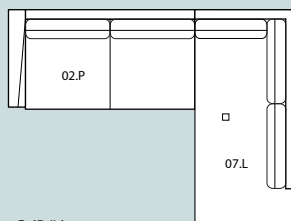


výška	87 cm s polštářem	výška sedu	41 cm
	71 cm bez polštáře	výška područky	65 cm
hloubka sedáku	57 cm s polštářem	celková hloubka	93 cm
	74 cm bez polštáře	šířka područky	9/16 cm

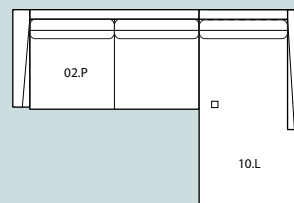
SESTAVY:



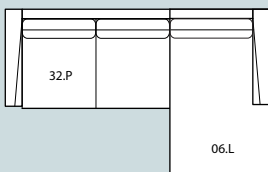
A (P/L)
272 × 160/ v. 87



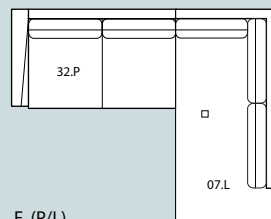
C (P/L)
270 × 214/ v. 87



D (P/L)
283 × 200/ v. 87



E (P/L)
252 × 160/ v. 87

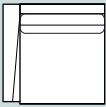


F (P/L)
250 × 214/ v. 87

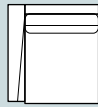
P/L - označení sestav/dílů, u kterých lze volit stranovou orientaci. Všechny znázorněné díly a sestavy jsou pravé (P).

Tolerance rozměrů uvedených u jednotlivých dílů + 2,5 cm.

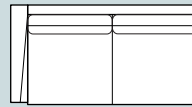
DÍLY:



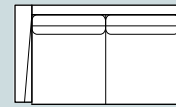
01 (P/L) – křeslo 80 s područkou
96 × 94/ v. 87



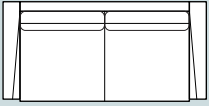
31 (P/L) – křeslo 70 s područkou
86 × 94/ v. 87



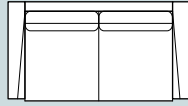
02 (P/L) – 2-křeslo 80 s područkou
176 × 94/ v. 87



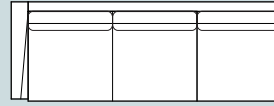
32 (P/L) – 2-křeslo 70 s područkou
156 × 94/ v. 87



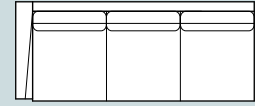
03 – 2-křeslo 80 s područkami
192 × 94/ v. 87



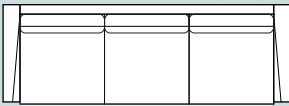
33 – 2-křeslo 70 s područkami
172 × 94/ v. 87



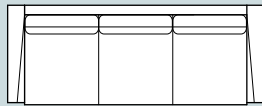
04 (P/L) – 3-křeslo 80 s područkou
256 × 94/ v. 87



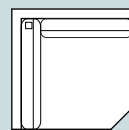
34 (P/L) – 3-křeslo 70 s područkou
226 × 94/ v. 87



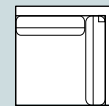
05 – 3-křeslo 80 s područkami
272 × 94/ v. 87



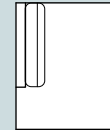
35 – křeslo 70 s područkami
242 × 94/ v. 87



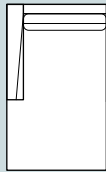
08 – rohové křeslo
114 × 114/ v.87



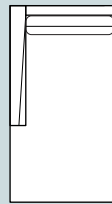
11 – rohové křeslo
94 × 94/ v. 87



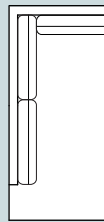
09 (P/L) – koncový element
94 × 120/ v. 87



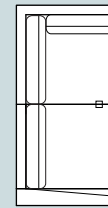
06(P/L) – lůžko s područkou
96 × 160/ v. 87



10(P/L) – element XL
107 × 200 / v. 87



07(P/L) – rohový element koncový
94 × 214/ v. 87



22(P/L) – rohový element s područkou
190 × 94/ v. 87

DOPLŇKÝ:



26 – taburet 96 × 80
96 × 80/ v. 41



27 – taburet 80 × 60
80 × 60/ v. 41



28 – opěrka hlavy
pro díl 80

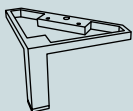


41 – opěrka hlavy
pro díl 70



29 – opěrka hlavy výklopná (integrovaná)

STANDARDNÍ PODNOŽÍ:



NS12 černý komaxit
výška 13 cm

PŘÍPLATKOVÉ PODNOŽÍ:



buk (matný lak)
výška 12 cm

NW01/c (přírodní)
NW01/d (wenge)
NW01/e (ořech)

dub (olejovaný)

NW01/k (přírodní)

POLSTRIN DESIGN s.r.o.
Pražská 685, 500 04 Hradec Králové
+420 495 057 166-7; info@polstrin.cz
www.polstrin.cz

PO-PÁ 9-18, SO 9-12,30 hod.

Veškeré údaje týkající se rozsahu sortimentu, technických dat, konstrukce, výbavy, materiálů a vnějších vyobrazení jsou nezávazné a vztahují se k termínu tiskové uzávěrky.

Výrobce si vyžaduje právo na změny.

Všechny použité materiály splňují přísné normy pro výrobu čalouněných výrobků.

Váš prodejce:

