

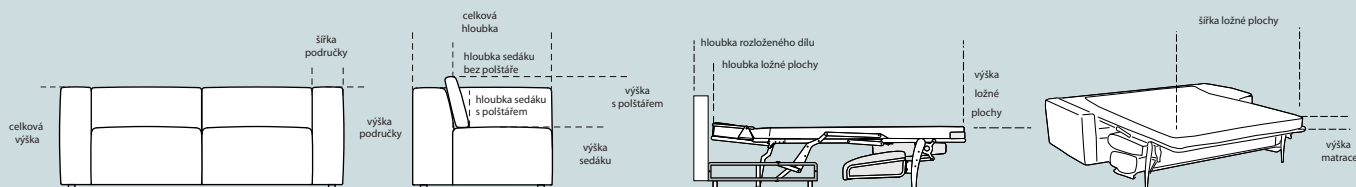
Ležerní typ sedací soupravy nabízí vysoký komfort sezení, který může být umocněn volitelným opěrákovým polštářem. Pohodlí zajišťují elastické vysoceobjemové pěny, které jsou na sebe vrstveny v různých tuhostech. V přední části sedáku je umístěn klín z pěny tužší. Sendvičová skladba pěn je položena na bonelových pružinách. Vysokogramážní polyesterové rouno dodává celému výrobku kyprost a příjemný komfort.

Jednotlivé moduly se dají podle potřeby skládat do požadovaných sestav. Tři varianty provedení sedáků dodávají sedací soupravě hravost a individuální styl. Na područkách a pevných dílech s hladkým sedákem je patrný specifický šev se vsadkou.

Sedací souprava může být doplněna o kvalitní rozkládací mechanismus, jehož součástí je 15 cm vysoká matrace s pamětovou pěnou.



ROZMĚRY:

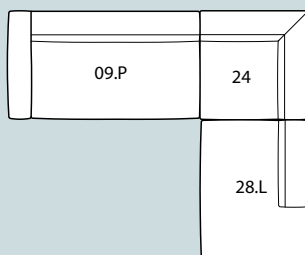


celková výška	76 cm
výška područky	60/76 cm
šířka područky	23 cm

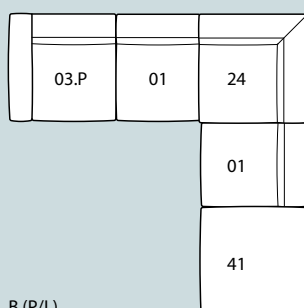
výška sedáku	45 cm
celková hloubka	103 cm
hloubka sedáku bez polštáře	70 cm
hloubka sedáku s polštářem	54 cm
výška s polštářem	88 cm

hloubka rozlož. dílu	210 cm
hloubka ložné plochy	197 cm
výška ložné plochy	56 cm
šířka ložné plochy	140/160 cm
výška matrace	15 cm

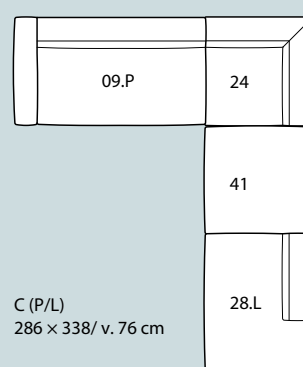
SESTAVY:



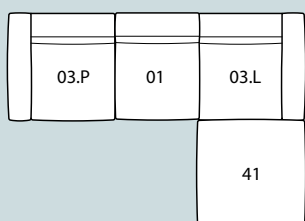
A (P/L)
286 × 235/ v. 76 cm



B (P/L)
286 × 286/ v. 76 cm

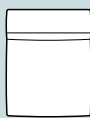


C (P/L)
286 × 338/ v. 76 cm




D (P/L)
286 × 206/ v. 76 cm


DÍLY:




01 – 1-křeslo
80 × 103 / v. 76



03 (P/L) – 1-křeslo
s područkou
103 × 103 / v. 76



07 – 2-křeslo
bez područek
160 × 103 / v. 76

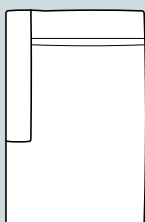


09 (P/L) – 2-křeslo
s područkou
183 × 103 / v. 76

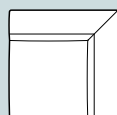


11 – 2-křeslo
s područkami
206 × 103 / v. 76

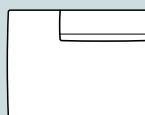
DOPLŇKY:



21 (P/L) – lůžko s područkou
132 × 204 / v. 76
*




24 – rohové křeslo
103 × 103 / v. 76



28 (P/L) – koncový element
132 × 103 / v. 76



40 – taburet
103 × 103 / v. 45

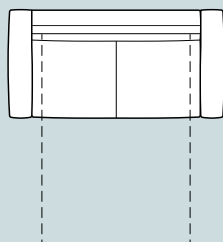


41 – taburet
103 × 103 / v. 45
s napojením do sestavy

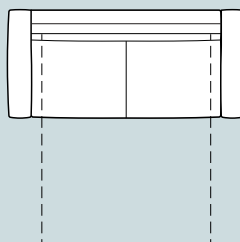


42 – taburet
75 × 75 / v. 45

DÍLY S ROZKLADEM:



140 – 2-křeslo rozkládací
s područkami
206 × 103(210) / v. 76
(matrace 140 × 197 / v. 15 cm)
*
**



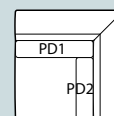
160 – 2,5-křeslo rozkládací
s područkami
226 × 103(210) / v. 76
(matrace 160 × 197 / v. 15 cm)
*
**



PD1 –
opěrákový polštář
70 × 50



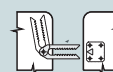
PD2 –
opěrákový polštář
50 × 50



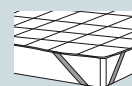
doporučení umístění
polštářů pro díl 24



POL.T –
bederní polštář
60 × 35



MO51 – sada kování
pro uchycení taburetu
(nutné označit umístění
ve výkresu)



CH – chránič matrace
140 (160) × 195 cm

VARIANTY PŘEVODNÍ SEDÁKŮ:



SH – sedák hladký
*

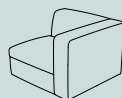


SD – sedák dělený
Pouze díly 01, 03, 140, 160
*



SV – sedák s vřaty
Ne pro díly s rozkládacím
mechanismem.
Sedák z kůže, alcantary nebo
vybraných látek je sešitý ze čtverců.
*

VOLITELNÁ VÝŠKA PODRUČEK:



vysoká 76 cm



nízká 60 cm

Tolerance rozměrů uvedených u jednotlivých dílů + 2,5 cm.

(P/L) - označení dílů, u kterých lze volit stranovou orientaci. Znárodně díly jsou P (pravé).

STRANDARDNÍ PODNOŽI:

dřevěné podnoží výška 4 cm

NS10/q - buk barva antracit



* Upozorňujeme na možnou odlišnou povrchovou tuhost mezi různými typy čalounění SH, SD a SV.

Upozorňujeme na velikost dílu 21, doporučujeme předem prověřit jeho průchodnost do interiéru. Minimální průchodnost dveřmi 79 cm, dostatečný prostor před i za dveřmi.

Upozorňujeme na odlišnou tuhost sedáku s rozkládacím mechanismem oproti pevným dílům a vysokou hmotnost dílů.

Sedací soupravy s kvalitním rozkládacím mechanismem a zónovanou matrací jsou dobrým kompromisním řešením do malých bytů. Pro někoho, kdo si z důvodu prostoru nemůže dovolit obojí, jak sedací souprava pro sezení a lenošení přes den, tak postel na spaní, jsou tyto rozkládací mechanismy to nejlepší řešení. I přes bytelnost a pevnost celé konstrukce může docházet k projevům, které jsou charakteristické pro kovové mechanismy. Plnohodnotnou postel však tyto sedací soupravy nahradit nemohou, kvalitní rošt a matrace v klasické posteli budou vždy zaručovat neoptimálnější variantu spaní.

** Rozkládací mechanismus lze použít pouze u sedací soupravy s vysokou područkou.

POLSTRIN DESIGN s.r.o.
Pražská 685, 500 04 Hradec Králové
+420 495 057 166-7; info@polstrin.cz
www.polstrin.cz

PO-PÁ 9-18, SO 9-12,30 hod.

Všechny údaje týkající se rozsahu sortimentu, technických dat, konstrukce, výbavy, materiálů a vnějších vyobrazení jsou nezávazné a vztahují se k termínu tiskové uzávěrky.

Výrobce si vyžaduje právo na změny.

Všechny použité materiály splňují přísné normy pro výrobu čalouněných výrobků.

Váš prodejce:

