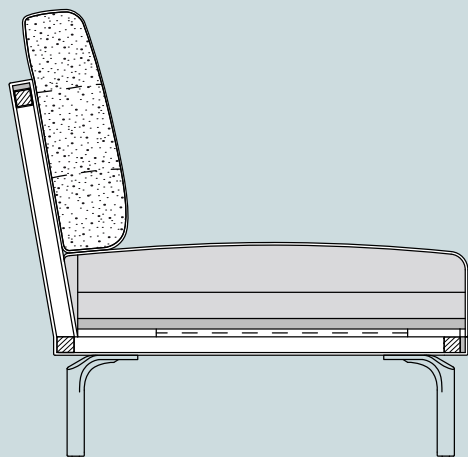


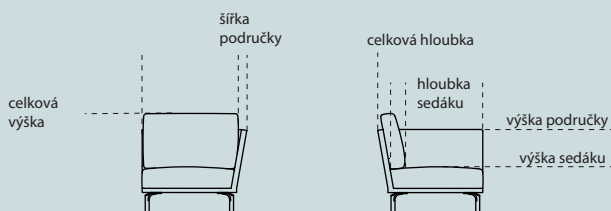
# MAIRA



Základem sedací soupravy je kovová konstrukce a vysoké podnoží, které jí dodávají designovou lehkost a moderní vzhled. Celým výrobkem se nese subtilní sokl, který plynule přechází v područku a opěradlo. To umožňuje napojování dílů na sebe tak, aby celá linie sedací soupravy navazovala.

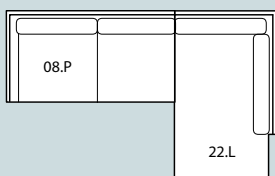
Pevné sedáky svým řemeslným zpracováním citlivě navazují na zbytek výrobku a svým materiálovým složením z čalounických popruhů a skladby PUR pěň zajišťují maximální pohodlí.

## ROZMĚRY:

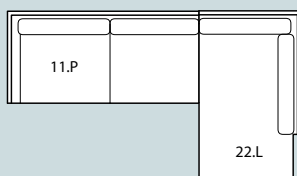


výška	85 cm	výška sedáku	40 cm
hloubka sedáku	76 cm bez polštáře	výška područky	73 cm
	59 cm s polštářem	šířka područky	4 cm
celková hloubka	87 cm	výška podnoží	20 cm

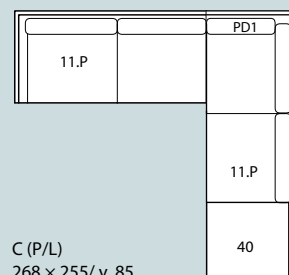
## SESTAVY:




A (P/L)  
258 × 162/ v. 85




B (P/L)  
278 × 162/ v. 85



C (P/L)  
268 × 255/ v. 85




D (P/L)  
268 × 196/ v. 85



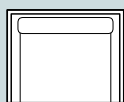
E (P/L)  
268 × 195/ v. 85

Tolerance rozměrů uvedených u jednotlivých dílů + 2,5 cm.  
(P/L) - označení dílů, u kterých lze volit stranovou orientaci. Znárodně díly jsou P (pravé).

## DÍLY:



03 - 1-křeslo  
s područkami  
100 × 87/ v. 85



04 - 1,5-křeslo  
s područkami  
110 × 87/ v. 85



08 (P/L) - 2-křeslo  
s područkou  
161 × 87/ v. 85



09 - 2-křeslo  
s područkami  
175 × 87/ v. 85



11 (P/L) - 2,5-křeslo  
s područkou  
181 × 87/ v. 85



12 - 2,5-křeslo  
s područkami  
195 × 87/ v. 85



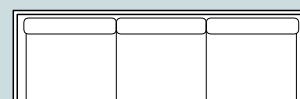
14 (P/L) - 3-křeslo  
s područkou  
236 × 87/ v. 85



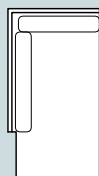
15 - 3-křeslo  
s područkami  
250 × 87/ v. 85



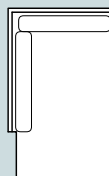
17 (P/L) - 3,5-křeslo  
s područkou  
266 × 87/ v. 85



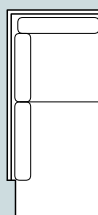
18 - 3,5-křeslo  
s područkami  
280 × 87/ v. 85



21 (P/L) - lůžko 75  
s područkou  
87 × 162/ v. 85



22 (P/L) - lůžko 85  
s područkou  
97 × 162/ v. 85



23 (P/L) - rohový element  
koncový (75)  
87 × 196/ v. 85



40 - taburet do sestavy  
k dílům (nutné specifikovat  
umístění)  
78 × 74/ v. 40



41 - taburet  
78 × 74/ v. 40



42 - taburet do sestavy  
k dílům (nutné specifikovat  
umístění)  
78 × 84/ v. 40



43 - taburet  
78 × 84/ v. 40



PD1 opěrákový polštář  
65 × 15/ v. 50  
v případě objednání dílů  
08, 09, 11, 12, 14, 15, 17  
a 18 do rohové sestavy



Umístění opěrákových  
polštářů do rohu.


## STANDARDNÍ PODNOŽÍ:

NS05 výška 20 cm  
kov - hnědý lak (RAL 8019)  
- černý lak (RAL 9005)



UPOZORNĚNÍ: Vzhledem k použití kovové konstrukce, upozorňujeme na vysokou hmotnost dílů. Při nastěhování je nutné zajistit díky nadměrným rozměrům u dílů 17 a 18 dostatečný prostor před i za dveřmi.

Váš prodejce:



**POLSTRIN DESIGN s.r.o.**  
Pražská 685, 500 04 Hradec Králové  
+420 495 057 166-7; info@polstrin.cz  
[www.polstrin.cz](http://www.polstrin.cz)

PO-PÁ 9-18, SO 9-12,30 hod.

Veškeré údaje týkající se rozsahu sortimentu, technických dat, konstrukce, výbavy, materiálů a vnějších vyobrazení jsou nezávazné a vztahují se k termínu tiskové uzávěrky.

**Výrobce si vyžaduje právo na změny.**

**Všechny použité materiály splňují přísné normy pro výrobu čalouněných výrobků.**